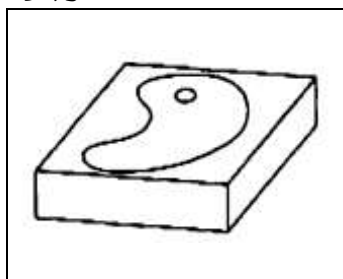


まが玉づくり

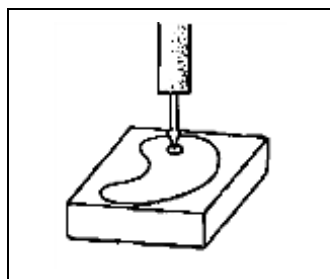
まが玉とは古代の装飾品（アクセサリ）で、持ち主を守る「お守り」として、昔の人々が身につけていました。加工しやすい「ろう石」を使って、自分だけの記念品をつくりましょう。

- 対 象 : こどもから大人まで誰でも
 実施人数 : 青少年の家・キャンプ場各60名まで（最大120名）
 所要時間 : 60分～90分
 場 所 : 自炊場など机のある場所
※雨天時のプログラムとしてもご利用いただけます（室内でも可）
 準 備 物 : [個人・団体で用意していただくもの]
 多少汚れてもよい服装、筆記用具、軍手、ぞうきん
 [センターで用意しているもの]
 ろう石、ビーズ、ひも、耐水ペーパー、鉛筆
 ヤスリ、キリ、角盆、バケツ 等
 まが玉セット **300円**（工具使用料も含まれます）

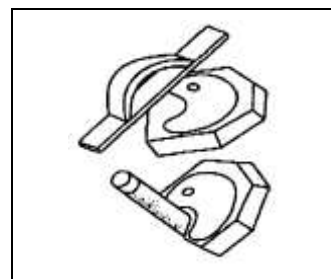
進め方 :



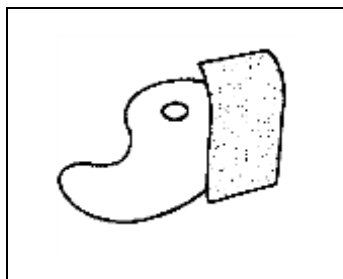
①鉛筆で好きな形を描きます。穴をあける場所も決めておきます



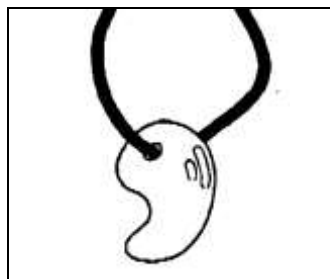
②キリで穴をあけます



③ヤスリで大まかな形になるまで削ります



④耐水ペーパーできれいに磨きます。



⑤ひもとビーズを通したら完成です



完成品（見本）

そ の 他 : ろう石は硬いところに落とすと、ヒビ割れますので気をつけてください。
 耐水ペーパーは乾いてきたら、バケツの水につけて使用してください。
 希望があれば、スタッフが作り方を指導します。