

くずのはハイキング ～星の子コース～

センターのある信太の森は、「弥生遺跡」「古墳」「葛の葉伝説」「熊野詣」など自然、歴史、文化の宝庫です。このプログラムは、10カ所のポイントをまわりながら、写し絵を集めたり、安倍晴明にまつわる言い伝えや、自然から学ぶ知恵を身につけます。

- 対 象 : 小学校低学年～
- 実施人数 : 制限なし（1グループ、5～7名が活動しやすいです）
- 所要時間 : 60分～90分
- 場 所 : キャンプ場南側エリア（レイク・パノラマサイト側）
- 準 備 物 : [個人・団体で用意していただくもの]
 運動しやすい服装、筆記用具、コース図等各種用紙のコピー分
 [センターで用意できるもの]
 バインダー
 星の子コース絵図 写し絵記入用紙
※来所時、団体に1部お渡しできます。必要部数を印刷してください。
 (ダウンロード可能です)

- 進め方 : ①集合場所に集合します。
- ②絵図で現在位置を確認し、1→10までのポイントを順番にまわることを伝えます。
 ※10→1の逆順でまわるの也可。
- ③グループ毎に5分間隔でスタートします。
 ※ポイント（看板）は右図参照
- ④ポイントの扉を開くと、ある動物のイラストが10分の1ずつ記されています。写し絵記入用紙にそのイラストを書き写します。10カ所すべて書き写すと1匹の動物になります。
- ⑤それぞれのポイントには、安倍晴明にまつわる言い伝えや自然から学ぶ知恵などが記されています。ゆっくりと信太の森の自然や歴史に触れあいましょう。
- そ の 他 : 他のグループとの情報交換はやめましょう。
 ポイントにいたずらや落書きはしないでください。
 自然を大切にしましょう。
プログラムの説明等自主運営でお願いいたします。



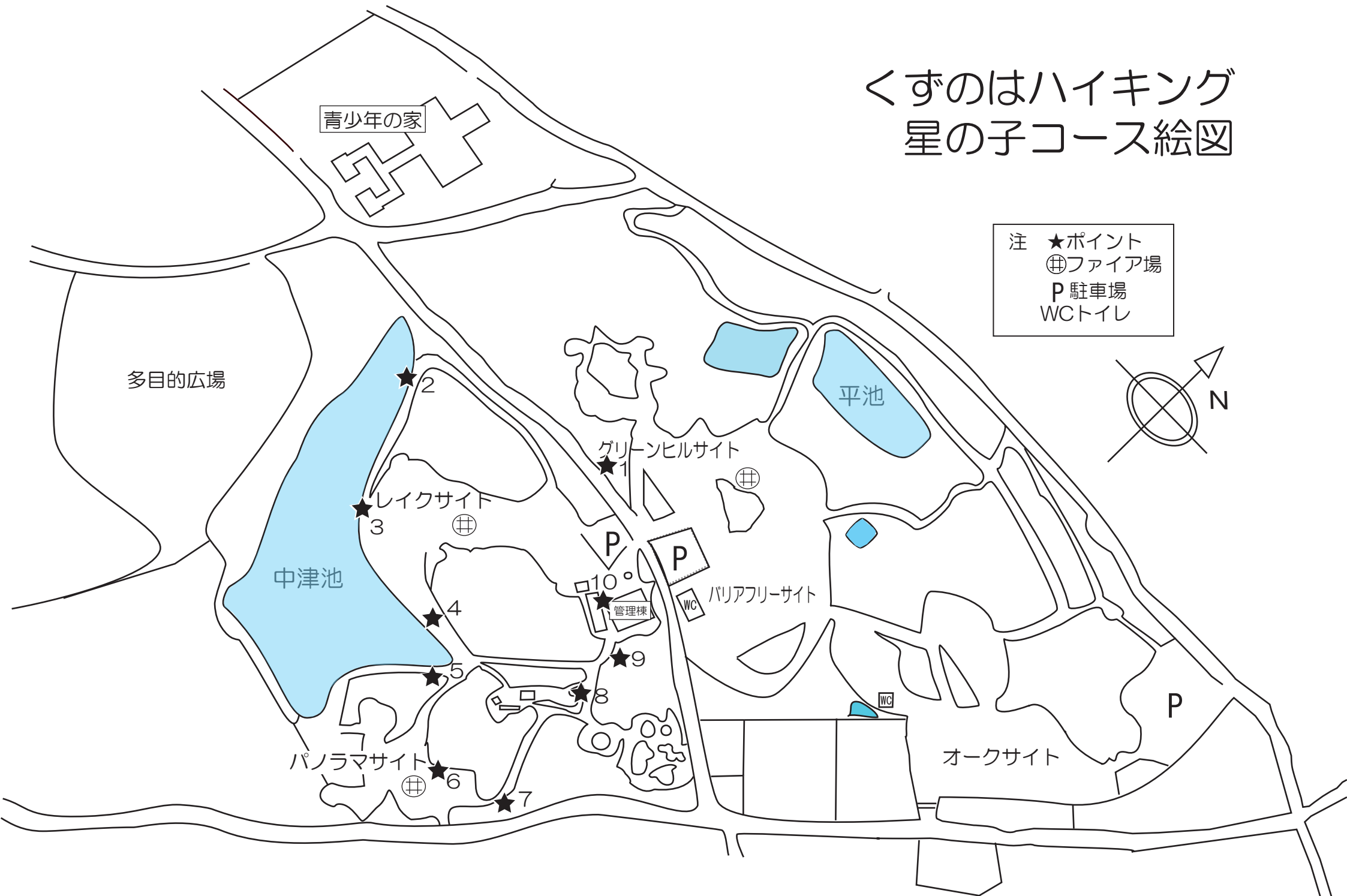
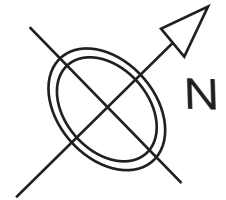
写し絵 記入用紙


グループ名 _____

星の子コース

くずのはハイキング 星の子コース絵図

注 ★ポイント
⊕ファイア場
P 駐車場
WCトイレ





こたえ